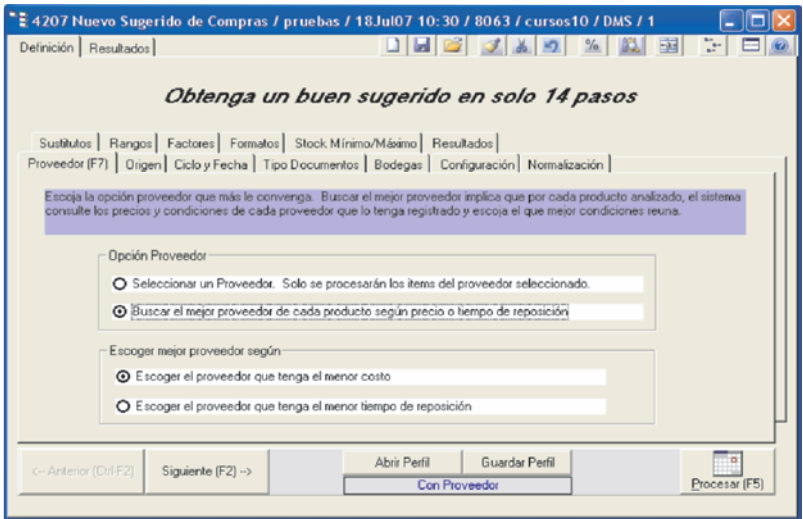


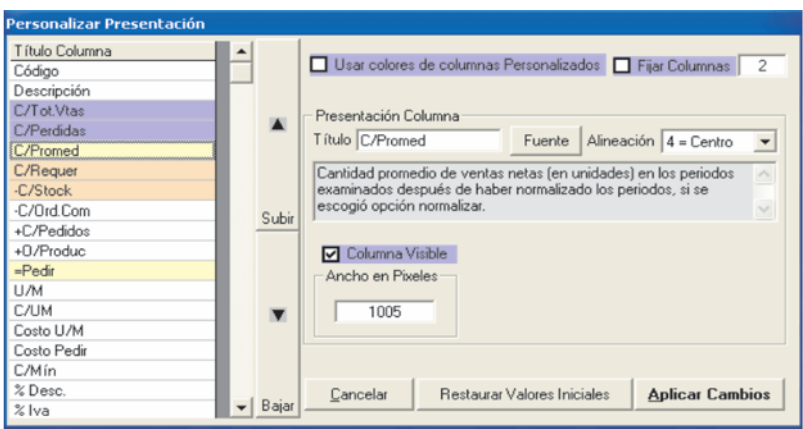
Optimizar la inversión en su inventario comercial y de materias primas depende en gran parte de las buenas decisiones que se tomen en las políticas de compra de la compañía.

DMS suministra esta importante herramienta que apoya totalmente la gestión de compras brindando toda la información requerida a la hora de tomar las decisiones de compra.



Los sugeridos de compra se realizan tomando como base de información el Fore-Cast o presupuesto de ventas por un lado o históricos sobre el comportamiento de los productos durante días, semanas, meses y años.

Igualmente el sistema entenderá las necesidades de Producción para lanzar un sugerido de materias primas que deben ser adquiridas.



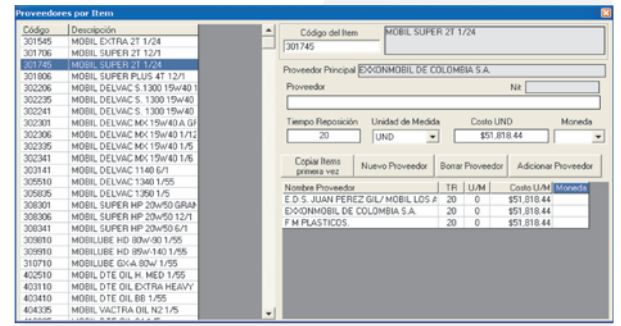
La escogencia del mejor proveedor según su calificación, su costo, su tiempo de entrega también constituyen una característica invaluable para tomar la mejor decisión.

Definición	Resultados	C/Tot.Vtas	C/Perdidas	C/Promed	C/Requer	C/Stock	=Pedir	U/M	C/UM
410510 MOBIL DTE OIL 25 1/5	48	6.86	5	3	2	0	UNJD	1	
410635 MOBIL DTE OIL 25 1/5	160	22.86	15	5	10	0	UNJD	1	
410910 MOBIL DTE OIL 26 1/5	176	25.14	17	7	10	0	UNJD	1	
410935 MOBIL DTE OIL 26 1/5	204	29.14	19	11	8	0	UNJD	1	
502225 MOBIL PRODUBE 800 1/5	22	3.14	2	1	1	0	UNJD	1	
504531 MOBILITH SHC 460 1/16	102	14.57	10	3	7	0	UNJD	1	
505635 MOBIL SHC 630 1/5	8	1.14	1		1	0	UNJD	1	
507925 MOBILMET 101 1/5	18	2.57	2		2	0	UNJD	1	
610001 DIESEL	2771722	399860.29	263974	29810	234064	0	UNJD	1	
679903 MOBILGREASE XHP 222 1/10	4	2.00	1		1	0	UNJD	1	
700102 GASOLINA CORRIENTE	538100	76871.43	51248	16875	34373	0	UNJD	1	
700131 MOBILGREASE MP 1/16	306	43.71	29	18	11	0	UNJD	1	
700411 MOBILGREASE SPECIAL 1/180	20	2.86	2		2	0	UNJD	1	
700331 MOBILUX EP-2 1/16	212	30.29	20	14	6	0	UNJD	1	
830002 TAMBORES VACIOS 1/95	134	19.14	13	9	4	0	UNJD	1	
E5010010 ESSO 2T SPECIAL 1/95	252	36.00	24	18	6	0	UNJD	1	
E5019508 ESSO AQUAGLIDE PLUS 1/12	2526	363.96	241	195	46	0	UNJD	1	
E5019505 ESSO AQUAGLIDE PLUS 1/5	340	48.57	32	2	30	0	UNJD	1	
E5011010 ESSO EXTRA 20W/40 1/95	6	0.86	1		1	0	UNJD	1	
E5011606 ESSO EXTRA 50 1/12	5090	727.14	495	433	52	0	UNJD	1	
E5014201 ESSO UNIFLO 20W/50 GRANUL	16380	2340.00	1560	549	1011	0	UNJD	1	
E5111135 ESSOTRANS 30 1/5	2	2.00	1		1	0	UNJD	1	
E5130610 ESSOLUBE X-2 50 1/95	14	2.00	1		1	0	UNJD	1	
E5131535 ESSOLUBE X-3 40 1/5	324	46.29	31	19	12	0	UNJD	1	
E5131536 ESSOLUBE X-3 40 1/5	4495	129.76	1077	98	475	0	UNJD	1	

Opciones en la pantalla de resultados permiten personalizar la presentación de los resultados moviendo columnas y asignando sus formatos en letra y colores. Los datos presentados son de gran utilidad para el proceso de análisis y comprobación de los cálculos.

Resultado	Usuario	Fec/Creación	2003/12	2004/01	2004/02	2004/03	2004/04	2004/05	2004/06
15-May-2002			540	214	370	604	232	566	
15-May-2002			2	0	4	2	158	166	
15-May-2002						4	2		
16-May-2002			910	792	808	1378	540	662	
25-May-2003			2760	2680	2850	3570	1200	3320	
11-Jun-2004								2	
16-May-2002			2	6	6				
15-May-2002			48	62	68	60	44	42	
16-May-2002			192	200	208	292	116	114	
4-Mar-2004						100			
15-May-2002			6	12	10	12	16	16	
15-May-2002			10	126	134	188	46	56	
24-Abr-2003			46	48	92	64	42	62	
15-May-2002			2	214	194	202	248	114	142
15-May-2002			12	6	14	18	6	16	
15-May-2002			66	62	92	86	90	58	
15-May-2002			2			8			
17-May-2003			54	58	56	52	42	42	
15-May-2002			10	6	16	12	8	6	
15-May-2002			86	62	110	80	40	86	
17-May-2003			2	122	98	136	132	54	92
16-May-2002			6	4	10	10	10	20	
16-May-2002			12	18	22	18	12	20	
24-May-2002			50	70	68	26	22	16	
16-May-2002			6	15	4	6	15	20	

El sistema permite la administración de los diferentes proveedores de cada producto para mantener actualizados los datos claves sobre cada uno de ellos:



Una vez se han procesado los resultados, el sistema produce las diferentes órdenes de compra a los proveedores seleccionados de acuerdo con los criterios escogidos dentro del sistema.